

ときわ保育園 地域子育て支援センター



梅雨の季節になりました。

室内遊びを工夫しながら、楽しんで過ごしたいと思います。

令和3年6月1日

責任者:宮本

月	火	水	木	金	土
	1	2	3 救急講習日 10:30~11:30	4	5
7 おおきなあれ (身体測定) 10:00~12:00	8	9	10 出前保育 馴染コミュニティ 10:30~11:30	11	12 講習会 10:00~11:00
14	15 ゆりかごおはなし会 (0歳児) 11:00~11:30	16	17	18	19
21 誕生会 10:30~11:30	22	23 身体を動かそう 10:30~11:30	24	25 とことこおはなし会 (1歳以上児) 10:30~11:00	26
28	29	30			

TEL:0297-60-2122

<http://www.tokiwakotori-nursery.ed.jp>

開放時間

平日 9:00~16:00

(12:00~14:00 子育て相談)

<身体を動かそう>

<出前保育>

運動遊びを楽しみましょう



6月		10:30~11:30
10	木	馴染コミュニティ 予約:7日(月)13:30~ 定員:6組
23	水	ときわ保育園子育て支援センター

救急講習日 6/3(木) 10:30~11:30

AED使用法・心肺蘇生法を、
人形を使って行ないます。



ゆりかごおはなし会 6/15(火) 11:00~11:30
とことこおはなし会 6/25(金) 10:30~11:00

親子でゆったりと、「絵本の世界」を楽しみませんか?

誕生会 6/21(月) 10:30~11:30

生まれた時の様子を思い出し、
成長を喜び、誕生カードを作りましょう。

土曜講習会 6/12(土) 10:00~11:00

箱を使って車を作ります。

予約:8日(火)13:30~ 定員:6組



6月10日は、時の記念日です

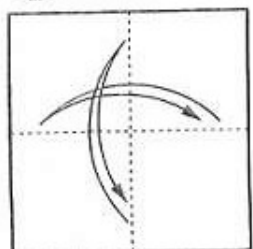
6月10日は、日本で初めて時計が使われた日です。

おやつの時間に、「短い針が3で、長い針が12」や、
普段の生活から、時計を意識して、
「今何時？」と、聞いたりした生活をすると、見通しを持って
行動出来るようになるそうです。

自然と正しい読み方が身に付くよう、働き掛けを大切に
しましょう。

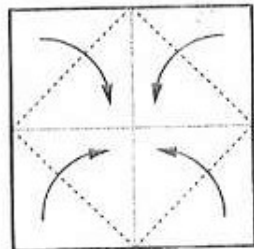
折紙：時計

①




1/4の折り紙に折り筋をつける

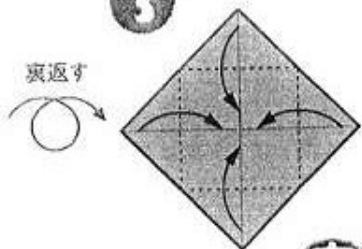
②



折ったところ



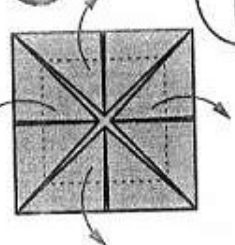
③



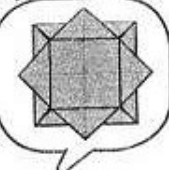
裏返す

図拡大

④

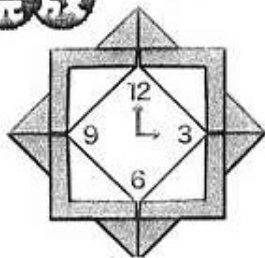


折ったところ




裏返す

完成



⑤



雨の日に新聞紙遊び



ビリビリヒラヒラ新聞紙

☆指先をたくさん動かし、季節を感じた遊びを楽しみましょう。

半分に折り畳んだ新聞紙で、大人が、顔をかくし
「いない、いないばー」と、言い、顔を見せます。
子どもは、興味を持って、新聞に触れます。

次に、1本細長く切り、立ち上がって“ヒラヒラ”させながら
下に落とします。新聞紙は、ヒラヒラ舞うように、落ちてくるので
楽しめます。

子どもと大人が、競争しながら紙をちぎり、それを
上からちらして雨にみたくてます。

それを繰り返したら、集めて柔らかく大きな紙で包み
“てるてる坊主”にし、飾って雨の話をするのもいいですね。

また、集めた物を袋に詰め丸く固めて、ボールにして、
親子でキャッチボールも出来ます。

※新聞紙がない場合は、薄いカレンダーでも、遊べます。
雨の日、ちょっとした素材で楽しみましょう。

